

SAÚDE
Secretaria de Estado
da Saúde / SESAPI



Piauí
GOVERNO DO ESTADO

Boletim SESAPI - COVID-19

29 Abril 2021

21:30 h

Leitos Hospitalares - Situação

- Redes Pública e Privada
- Distribuição (Capital e Interior)
 - Leitos Clínicos
 - Leitos UTIs - Unidade de Terapia Intensiva
 - Leitos para Estabilização

Município	Tipo	Hospital	Leitos Clínicos	Clínicos Ocupados	Leitos UTI	Leitos UTI Ocupados	Leitos de Estabilização	Estabilização Ocupados	Altas	Óbitos
Água Branca	Público	Hospital Mun. Sen. Dirceu Mendes Arcoverde	7	7	0	0	0	0	0	1
Altos	Público	Hospital Municipal José Gil Barbosa	13	3	0	0	0	0	0	0
Amarante	Publico	Hospital de Amarante	11	3	0	0	2	1	0	0
Barras	Publico	Hospital Regional Leonidas Melo	19	5	0	0	2	0	0	0
Batalha	Publico	Hospital Local Messias de Andrade Melo	7	3	0	0	0	0	0	0
Bom Jesus	Publico	Hospital Regional de Bom Jesus	17	9	8	8	1	0	2	1
Campo Maior	Publico	Hospital Regional de Campo Maior	49	17	0	0	3	0	4	1
Canto do Buriti	Publico	Hospital Estadual de Canto do Buriti	10	0	0	0	1	0	1	0
Corrente	Publico	Hospital Regional Dr João Pacheco Cavalcante	13	4	0	0	4	1	1	0
Curimatá	Publico	Hospital Local Júlio B de Macedo	9	8	0	0	2	0	0	0
Demerval Lobão	Publico	Hospital Local de Demerval Lobão	10	4	0	0	2	0	0	0
Elesbão Veloso	Publico	Hospital Estadual Norberto Moura	5	0	0	0	0	0	0	0
Esperantina	Publico	Hospital Estadual Júlio Hartman	13	7	0	0	5	1	2	0
Floriano	Publico	Hospital Regional Tibério Nunes	33	33	20	20	0	0	8	2
Interior	Privado	Outros Hospitais Privados**	0	0	0	0	0	0	0	0
Interior	Publico	Outros Hospitais Públicos**	0	0	0	0	0	0	0	1
Luzilândia	Publico	Hospital Local de Luzilândia	16	6	0	0	2	0	1	0
Oeiras	Publico	Hospital Regional Deolindo Couto	30	14	10	10	0	0	1	0
Palmeirais	Publico	Hospital Local de Palmeirais	10	5	0	0	0	0	1	0
Parnaíba	Publico	Hospital Estadual Dirceu Arcoverde – HEDA	79	72	28	28	2	2	4	3
Parnaíba	Publico	Hospital Nossa Senhora de Fátima	0	0	0	0	0	0	0	0
Parnaíba	Privado	Hospital Marques Bastos - SPMIP	0	0	0	0	0	0	0	0
Parnaíba	Privado	Instituto Praxis	0	0	0	0	0	0	0	0
Parnaíba	Privado	PRO MEDICA	0	0	0	0	0	0	0	0
Parnaíba	Privado	Santa Casa de Misericórdia	0	0	0	0	0	0	0	0
Paulistana	Publico	Hospital Regional Mariana Pires Ferreira	8	5	0	0	2	0	1	0
Pedro II	Publico	Hospital Local Josefina Getirana	7	0	0	0	0	0	1	0
Picos	Publico	Hospital Regional Justino Luz	43	40	18	18	2	0	8	2
Piracuruca	Publico	Hospital Local de Piracuruca	30	12	0	0	0	0	1	0
Piripiri	Publico	Hospital Regional Chagas Rodrigues	28	28	20	20	2	1	1	0

São João do Piauí	Publico	Hospital Regional Teresinha Nunes de Barros	13	6	0	0	1	1	0	0
São Miguel do Tapuio	Publico	Hospital Estadual José Furtado de Mendonça	9	0	0	0	1	0	0	0
São Raimundo Nonato	Publico	Hospital Regional Sen Candido Ferraz	38	32	20	20	0	0	7	0
Simplicio Mendes	Publico	Hospital Estadual José de Moura Fé	13	13	0	0	1	1	0	0
Teresina	Publico	Hospital Areolino de Abreu	3	0	0	0	0	0	0	0
Teresina	Publico	Hospital da Policia Militar Dirceu Arcoverde – HPM	45	32	10	10	0	0	3	0
Teresina	Publico	Hospital de Campanha – Verdão	0	0	0	0	0	0	0	0
Teresina	Publico	Hospital de Campanha Lar da Fraternidade	0	0	0	0	0	0	0	0
Teresina	Publico	Hospital de Campanha Pedro Balzi – BADMINTON	0	0	0	0	0	0	0	0
Teresina	Publico	Hospital de Doenças Tropicais Natan Portella – HDIC	24	22	20	20	2	0	5	1
Teresina	Publico	Hospital Mariano Gayoso Castelo Branco	31	18	0	0	7	2	0	0
Teresina	Privado	Hospital de Terapia Intensiva (HTI)	12	4	10	5	0	0	0	0
Teresina	Publico	Hospital de Urgência de Teresina Zenon Rocha - HUT	59	39	35	33	4	4	3	1
Teresina	Publico	Hospital do Dirceu II	33	17	0	0	6	4	0	0
Teresina	Publico	Hospital do Parque Piauí	18	6	0	0	1	0	0	0
Teresina	Publico	Hospital Geral do Monte Castelo	29	12	20	20	0	0	0	1
Teresina	Publico	Hospital Getúlio Vargas – HGV	13	11	70	70	0	0	1	11
Teresina	Publico	Hospital Infantil Lucídio Portella – HILP	0	0	9	5	0	0	0	0
Teresina	Privado	Hospital Rio Poty	10	8	10	8	3	2	0	0
Teresina	Privado	Hospital São Marcos	25	24	21	19	1	0	2	0
Teresina	Privado	Hospital São Paulo	4	4	2	2	0	0	0	1
Teresina	Publico	Hospital Universitário da Universidade Federal do Piauí	38	31	30	29	0	0	3	2
Teresina	Publico	Maternidade Dona Evangelina Rosa – MDER	28	12	12	11	0	0	3	0
Teresina	Privado	Outros Hospitais Privados**	8	7	1	1	4	1	0	0
Teresina	Publico	Outros Hospitais Públicos**	21	5	0	0	0	0	0	2
Teresina	Privado	PRONTOMED	76	66	30	30	0	0	0	1
Teresina	Público	PRONTOMED LEITOS CONTRATADOS P/ESTADO	0	0	0	0	0	0	0	0
Teresina	Publico	Unidade de Saúde do Promorar	16	2	0	0	0	0	0	0
Teresina	Publico	Unidade Integrada do Mocambinho	0	0	0	0	0	0	0	0
Teresina	Privado	UNIMED	87	43	46	37	8	4	9	1
União	Publico	Hospital Dr. José da Rocha Furtado	4	1	0	0	3	0	0	0
Uruçuí	Publico	Hospital Regional Sen Dirceu Arcoverde	17	11	0	0	5	5	0	0
Valença	Publico	Hospital Regional Eustaquio Portela	9	6	0	0	2	0	0	2

	TOTAL	1.150	717	450	424	81	30	73	34
		Leitos Clínicos	Clínicos Ocupados	Leitos UTI	Leitos UTI Ocupados	Leitos de Estabilização	Estabilização Ocupados	Altas	Óbitos

Capital	580	322	326	300	22	11	29	21
Interior	570	395	124	124	59	19	44	13
Público	928	561	330	322	65	23	62	31
Privado	222	156	120	102	16	7	11	3

** 01 Óbito – Hospital do Buenos Aires – Teresina

** 01 Óbito – Em Domicílio – Teresina

** 01 Óbito – Em Domicílio – Altos

Leitos com respiradores TOTAL	531
Leitos com respiradores OCUPADOS	454
Leitos com respiradores LIVRES	77

Ocupação de Leitos com Respiradores 85,50%

27 de Abril 2021

85,88%

28 de Abril 2021

84,62%

Município	Tipo	Hospital	Leitos Clínicos	Clínicos Ocupados	Clinicos Ocupados %	Leitos UTI	Leitos UTI Ocupados	UTI Ocupados %	Leitos de Estabilização	Estabilização Ocupados	Estabilização Ocupados %
Água Branca	Publico	Hospital Mun. Sen. Dirceu Mendes Arcoverde	7	7	100,0%	0	0	0,0%	0	0	0,0%
Altos	Publico	Hospital Municipal José Gil Barbosa	13	3	23,1%	0	0	0,0%	0	0	0,0%
Amarante	Publico	Hospital de Amarante	11	3	27,3%	0	0	0,0%	2	1	50,0%
Barras	Publico	Hosp Regional Leonidas Melo	19	5	26,3%	0	0	0,0%	2	0	0,0%
Batalha	Publico	Hosp Local Messias de Andrade Melo	7	3	0,0%	0	0	0,0%	0	0	0,0%
Bom Jesus	Publico	Hospital Regional de Bom Jesus	17	9	52,9%	8	8	100,0%	1	0	0,0%
Campo Maior	Publico	Hospital Regional de Campo Maior	49	17	34,7%	0	0	0,0%	3	0	0,0%
Canto do Buriti	Publico	Hospital Estadual de Canto do Buriti	10	0	0,0%	0	0	0,0%	1	0	0,0%
Corrente	Publico	Hospital Regional Dr João Pacheco Cavalcante	13	4	30,8%	0	0	0,0%	4	1	25,0%
Curimatá	Publico	Hospital Local Júlio B de Macedo	9	8	88,9%	0	0	0,0%	2	0	0,0%
Demerval Lobão	Publico	Hospital Local de Demerval Lobão	10	4	40,0%	0	0	0,0%	2	0	0,0%
Elesbão Veloso	Publico	Hospital Estadual Norberto Moura	5	0	0,0%	0	0	0,0%	0	0	0,0%
Esperantina	Publico	Hospital Estadual Júlio Hartman	13	7	53,8%	0	0	0,0%	5	1	20,0%
Floriano	Publico	Hospital Regional Tibério Nunes	33	33	100,0%	20	20	100,0%	0	0	0,0%
Interior	Privado	Outros Hospitais Privados**	0	0	0,0%	0	0	0,0%	0	0	0,0%
Interior	Publico	Outros Hospitais Públicos**	0	0	0,0%	0	0	0,0%	0	0	0,0%
Luzilândia	Publico	Hospital Local de Luzilândia	16	6	37,5%	0	0	0,0%	2	0	0,0%
Oeiras	Publico	Hospital Regional Deolindo Couto	30	14	46,7%	10	10	100,0%	0	0	0,0%
Palmeirais	Publico	Hospital Local de Palmeirais	10	5	50,0%	0	0	0	0	0	0,0%
Parnaíba	Publico	Hospital Estadual Dirceu Arcoverde – HEDA	79	72	91,1%	28	28	100,0%	2	2	100,0%
Parnaíba	Publico	Hospital Nossa Senhora de Fátima	0	0	0,0%	0	0	0,0%	0	0	0,0%

Município	Tipo	Hospital	Leitos Clínicos	Clínicos Ocupados	Clinicos Ocupados %	Leitos UTI	Leitos UTI Ocupados	UTI Ocupados %	Leitos de Estabilização	Estabilização Ocupados	Estabilização Ocupados %
Parnaíba	Privado	Hospital Marques Bastos - SPMIP	0	0	0,0%	0	0	0,0%	0	0	0,0%
Parnaíba	Privado	Instituto Praxis	0	0	0,0%	0	0	0,0%	0	0	0,0%
Parnaíba	Privado	PRO MEDICA	0	0	0,0%	0	0	0,0%	0	0	0,0%
Parnaíba	Privado	Santa Casa de Misericórdia	0	0	0,0%	0	0	0,0%	0	0	0,0%
Paulistana	Publico	Hospital Regional Mariana Pires Ferreira	8	5	62,5%	0	0	0,0%	2	0	0,0%
Pedro II	Publico	Hospital Local Josefina Getirana	7	0	0,0%	0	0	0	0	0	0,0%
Picos	Publico	Hospital Regional Justino Luz	43	40	93,0%	18	18	100,0%	2	0	0,0%
Piracuruca	Publico	Hospital Local de Piracuruca	30	12	40,0%	0	0	0	0	0	0,0%
Piripiri	Publico	Hospital Regional Chagas Rodrigues	28	28	100,0%	20	20	100,0%	2	1	50,0%
São João do Piauí	Publico	Hospital Regional Teresinha Nunes de Barros	13	6	46,2%	0	0	0,0%	1	1	100,0%
São Miguel do Tapuio	Publico	Hospital Estadual José Furtado de Mendonça	9	0	0,0%	0	0	0,0%	1	0	0,0%
São Raimundo Nonato	Publico	Hospital Regional Sen Candido Ferraz	38	32	84,2%	20	20	100,0%	0	0	0,0%
Simplicio Mendes	Publico	Hospital Estadual José de Moura Fé	13	13	100,0%	0	0	0,0%	1	1	100,0%
Teresina	Publico	Hospital Areolino de Abreu	3	0	0,0%	0	0	0,0%	0	0	0,0%
Teresina	Publico	Hospital da Policia Militar Dirceu Arcoverde – HPM	45	32	71,1%	10	10	100,0%	0	0	0,0%
Teresina	Publico	Hospital de Campanha – Verdão	0	0	0,0%	0	0	0,0%	0	0	0,0%
Teresina	Publico	Hospital de Campanha Lar da Fraternidade	0	0	0,0%	0	0	0,0%	0	0	0,0%
Teresina	Publico	Hospital de Campanha Pedro Balzi – BADMINTON	0	0	0,0%	0	0	0,0%	0	0	0,0%
Teresina	Publico	Hospital de Doenças Tropicais Natan Portella – HDIC	24	22	91,7%	20	20	100,0%	2	0	0,0%
Teresina	Publico	Hospital Mariano Gayoso Castelo Branco	31	18	58,1%	0	0	0	7	2	28,6%
Teresina	Privado	Hospital de Terapia Intensiva (HTI)	12	4	33,3%	10	5	50,0%	0	0	0,0%

Município	Tipo	Hospital	Leitos Clínicos	Clínicos Ocupados	Clinicos Ocupados %	Leitos UTI	Leitos UTI Ocupados	UTI Ocupados %	Leitos de Estabilização	Estabilização Ocupados	Estabilização Ocupados %
Teresina	Publico	Hospital de Urgência de Teresina Zenon Rocha - HUT	59	39	66,1%	35	33	94,3%	4	4	0,0%
Teresina	Publico	Hospital do Dirceu II	33	17	51,5%	0	0	0	6	4	66,7%
Teresina	Publico	Hospital do Parque Piauí	18	6	33,3%	0	0	0	1	0	0,0%
Teresina	Publico	Hospital Geral do Monte Castelo	29	12	41,4%	20	20	100,0%	0	0	0,0%
Teresina	Publico	Hospital Getúlio Vargas – HGV	13	11	84,6%	70	70	100,0%	0	0	0,0%
Teresina	Publico	Hospital Infantil Lucidio Portella – HILP	0	0	0,0%	9	5	55,6%	0	0	0,0%
Teresina	Privado	Hospital Rio Poty	10	8	80,0%	10	8	80,0%	3	2	0,0%
Teresina	Privado	Hospital São Marcos	25	24	96,0%	21	19	90,5%	1	0	0,0%
Teresina	Privado	Hospital São Paulo	4	4	100,0%	2	2	100,0%	0	0	0,0%
Teresina	Publico	Hospital Universitário Universidade Federal do Piauí	38	31	81,6%	30	29	96,7%	0	0	0,0%
Teresina	Publico	Maternidade Dona Evangelina Rosa – MDER	28	12	42,9%	12	11	91,7%	0	0	0,0%
Teresina	Privado	Outros Hospitais Privados**	8	7	87,5%	1	1	100,0%	4	1	25,0%
Teresina	Publico	Outros Hospitais Públicos**	21	5	23,8%	0	0	0,0%	0	0	0,0%
Teresina	Privado	PRONTOMED	76	66	86,8%	30	30	100,0%	0	0	0,0%
Teresina	Público	PRONTOMED Leitos contratados p/ ESTADO	0	0	0,0%	0	0	0,0%	0	0	0,0%
Teresina	Publico	Unidade de Saúde do Promorar	16	2	12,5%	0	0	0,0%	0	0	0,0%
Teresina	Publico	Unidade Integrada do Mocambinho	0	0	0,0%	0	0	0,0%	0	0	0,0%
Teresina	Privado	UNIMED	87	43	49,4%	46	37	80,4%	8	4	50,0%
União	Publico	Hospital Dr. José da Rocha Furtado	4	1	25,0%	0	0	0,0%	3	0	0,0%
Uruçuí	Publico	Hospital Regional Sen Dirceu Arcoverde	17	11	64,7%	0	0	0,0%	5	5	100,0%
Valença	Publico	Hospital Regional Eustaquio Portela	9	6	66,7%	0	0	0,0%	2	0	0,0%

Município	Tipo	Hospital	Leitos Clínicos	Clínicos Ocupados	Clinicos Ocupados %	Leitos UTI	Leitos UTI Ocupados	UTI Ocupados %	Leitos de Estabilização	Estabilização Ocupados	Estabilização Ocupados %
		TOTAL	1.150	717	62,3%	450	424	94,2%	81	30	37,0%
			Leitos Clínicos	Clínicos Ocupados	Clinicos Ocupados %	Leitos UTI	Leitos UTI Ocupados	UTI Ocupados %	Leitos de Estabilização	Estabilização Ocupados	Estabilização Ocupados %

Território	Leitos Clínicos	Clínicos Ocupados	Leitos UTI	Leitos UTI Ocupados	Leitos de Estabilização	Estabilização Ocupados
Alto Parnaíba	17	11	0	0	5	5
Carnaubais	58	17	0	0	4	0
Chapada das Mangabeiras	39	21	8	8	7	1
Chapada Vale do Rio Itaim	8	5	0	0	2	0
Cocais	120	61	20	20	11	2
Entre Rios	635	386	326	300	43	18
Planície Litorânea	79	72	28	28	2	2
Serra da Capivara	51	38	20	20	1	1
Vale do Canindé	43	27	10	10	1	1
Vale do Rio Guaribas	43	40	18	18	2	0
Vale do Sambito	14	6	0	0	2	0
Vale dos Rios Piauí e Itauera	43	33	20	20	1	0
TOTAL	1.150	717	450	424	81	30

Leitos Clínicos – Piauí		
Ocupados	Livres	TOTAL
717	433	1150
62,3%	37,7%	100,0%

Leitos Clínicos – Capital		
Ocupados	Livres	TOTAL
322	258	580
55,5%	44,5%	100,0%

Leitos Clínicos – Interior		
Ocupados	Livres	TOTAL
395	175	570
69,3%	30,7%	100,0%

Leitos UTI – Piauí		
Ocupados	Livres	TOTAL
424	26	450
94,2%	5,8%	100,0%

Leitos UTI – Capital		
Ocupados	Livres	TOTAL
300	26	326
92,0%	8,0%	100,0%

Leitos UTI – Interior		
Ocupados	Livres	TOTAL
124	0	124
100,0%	0,0%	100,0%

	Leitos Clínicos	Clínicos Ocupados	Leitos UTI	Leitos UTI Ocupados	Leitos de Estabilização	Estabilização Ocupados	Altas	Óbitos
	1.150	717	450	424	81	30	73	34
Capital	580	322	326	300	22	11	29	21
Interior	570	395	124	124	59	19	44	13
Público	928	561	330	322	65	23	62	31
Privado	222	156	120	102	16	7	11	3

Leitos Clínicos – Capital / Interior			
Local	Ocupados	Livres	TOTAL
Capital	322	258	580
Interior	395	175	570
TOTAL	717	433	1150

Leitos Clínicos – Piauí			
Tipo	Ocupados	Livres	TOTAL
Público	561	367	928
Privado	156	66	222
TOTAL	717	433	1150

Leitos Clínicos – Público / Privado			
Tipo	Ocupados	Livres	TOTAL
Público	60,5%	39,5%	928
Privado	70,3%	29,7%	222

Leitos UTI – Capital / Interior			
Local	Ocupados	Livres	TOTAL
Capital	300	26	326
Interior	124	0	124
TOTAL	424	26	450

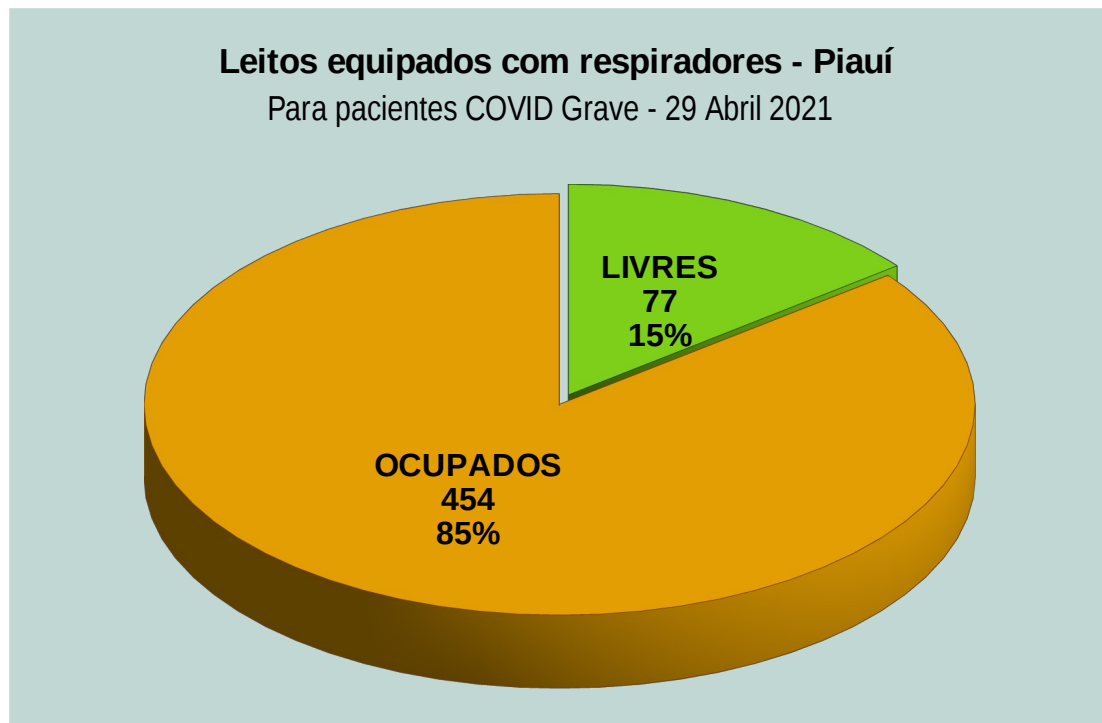
Leitos UTI – Piauí			
Tipo	Ocupados	Livres	TOTAL
Público	322	8	330
Privado	102	18	120
TOTAL	424	26	450

Leitos UTI – Público / Privado %			
Tipo	Ocupados	Livres	TOTAL
Público	97,6%	2,4%	330
Privado	85,0%	15,0%	120

Leitos Estabilização - Capital / Interior			
Local	Ocupados	Livres	TOTAL
Capital	11	11	22
Interior	19	40	59
TOTAL	30	51	81

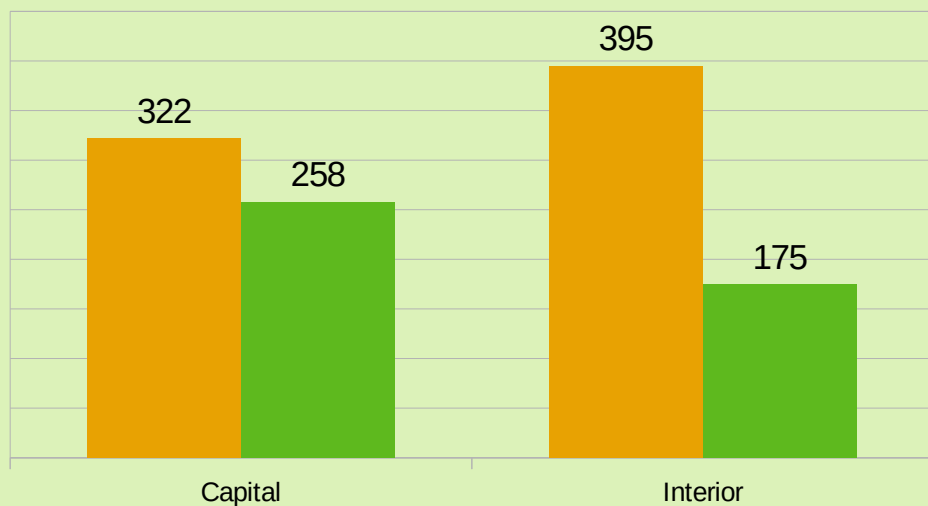
Leitos Estabilização – Público / Privado			
Local	Ocupados	Livres	TOTAL
Público	23	42	65
Privado	7	9	16
TOTAL	30	51	81

Leitos com respiradores – Total no Estado	531
OCUPADOS	454
LIVRES	77



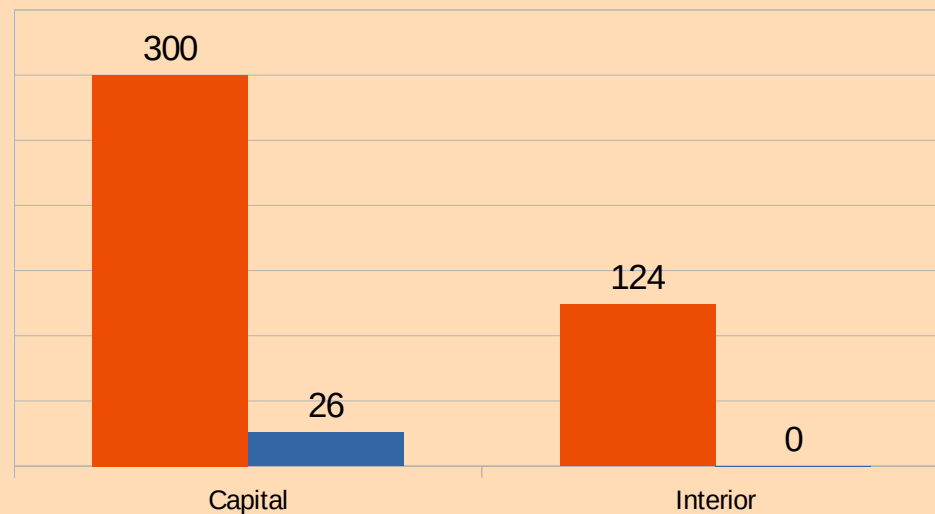
Leitos Clínicos - Capital / Interior

29 Abril 2021



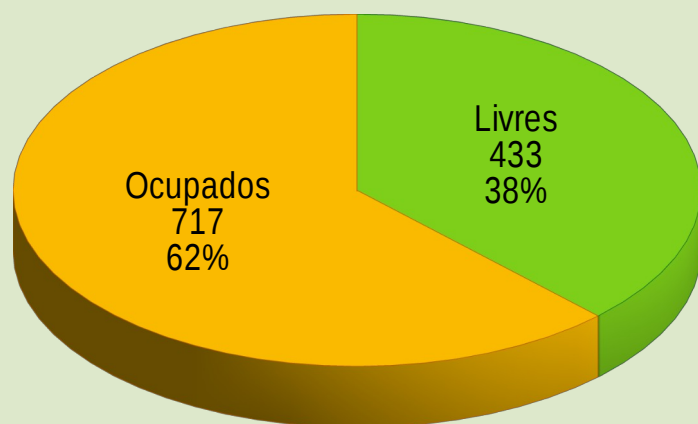
Leitos UTI - Capital / Interior

29 Abril 2021



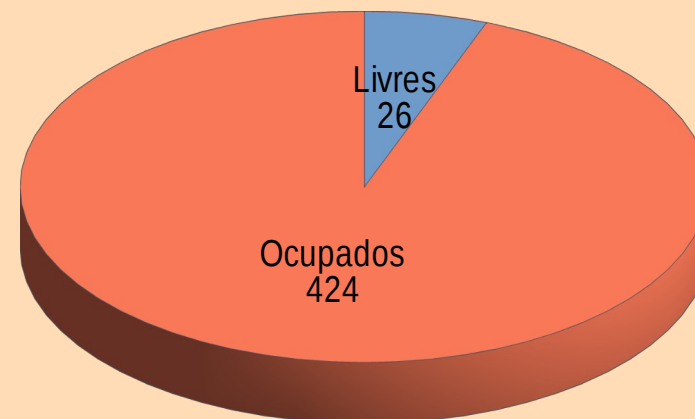
Leitos Clínicos - Piauí

29 Abril 2021



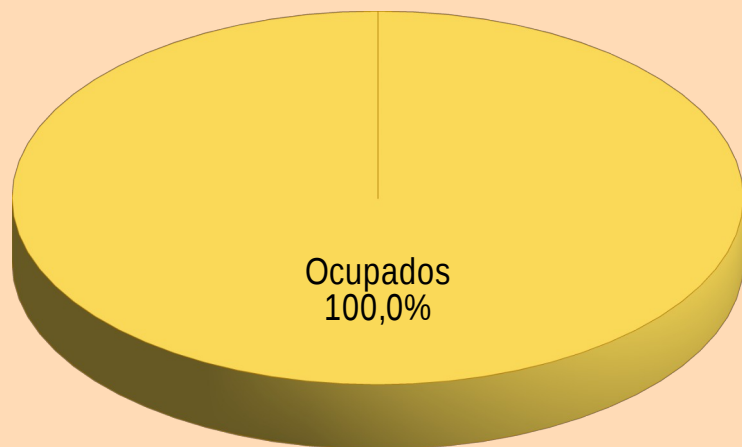
Ocupação UTI - Piauí

29 Abril 2021



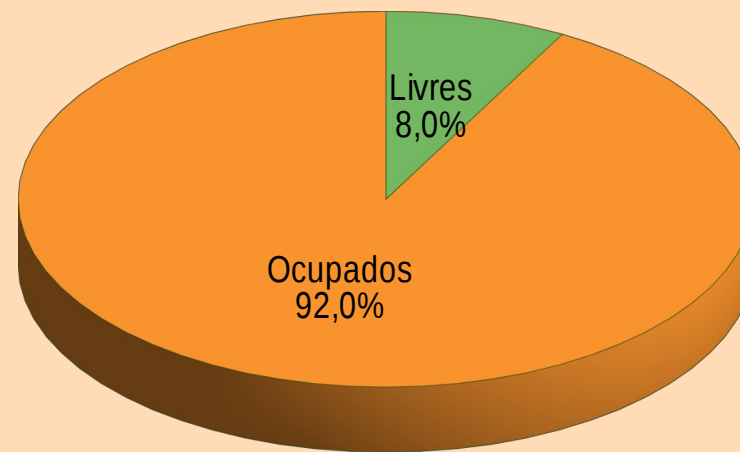
Ocupação de Leitos UTI - Interior

29 Abril 2021

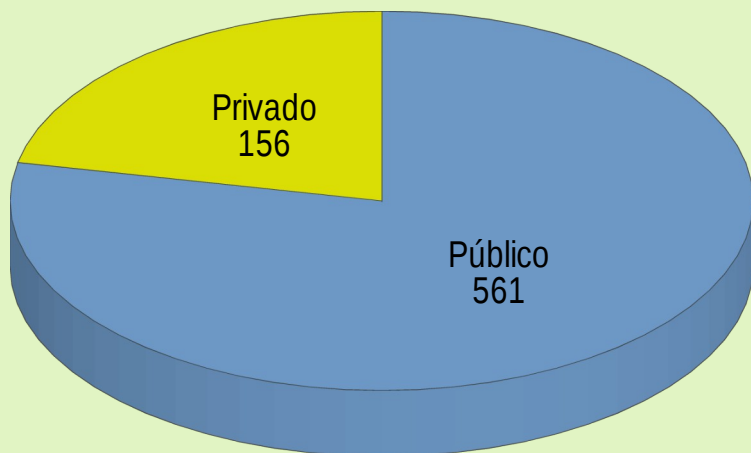


Leitos UTI - Capital

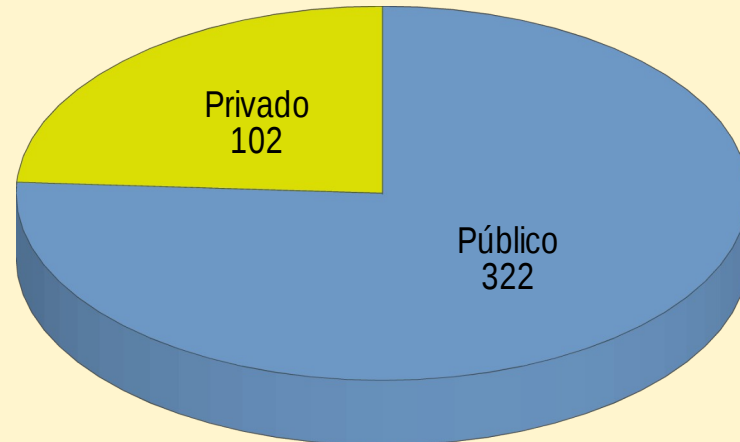
29 Abril 2021



(Quantidade Leitos Clínicos Ocupados – Piauí Por tipo de Rede)

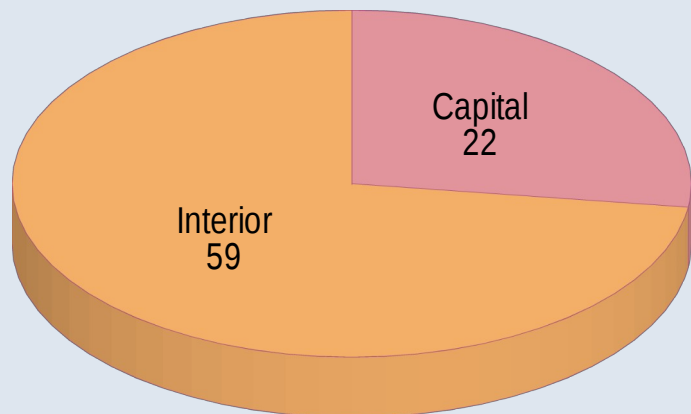


Quantidade de Leitos UTI Ocupados – Piauí Tipo de Rede



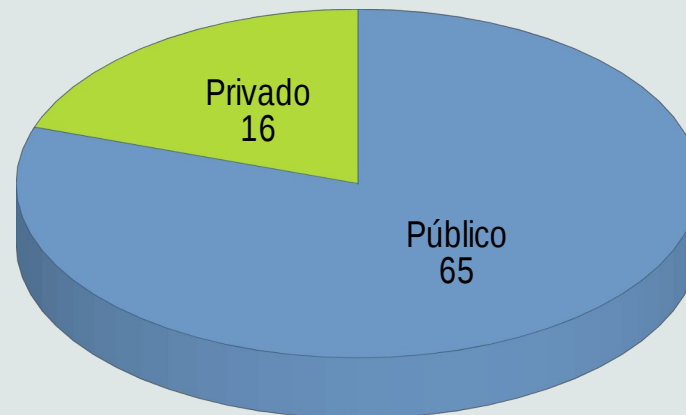
Leitos de Estabilização - Piauí

Situação 29 Abril 2021



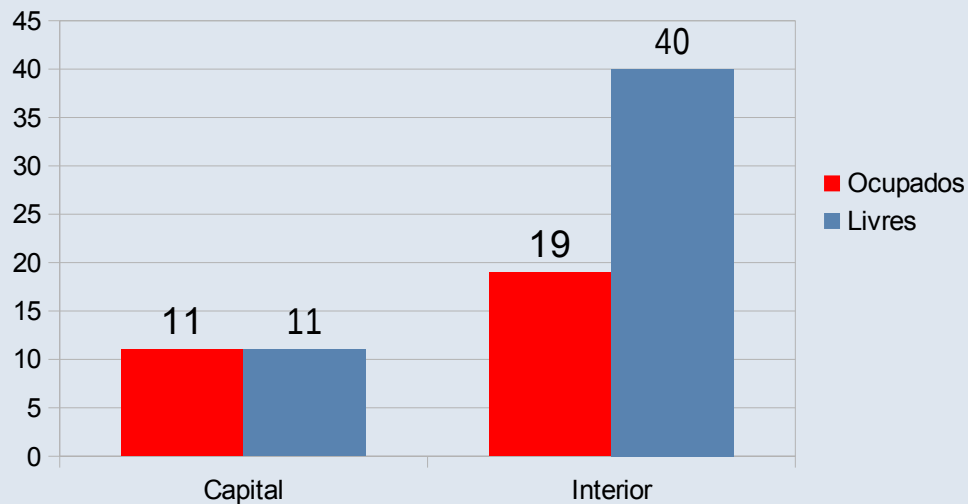
Leitos de Estabilização - Piauí

Situação em 29 Abril 2021



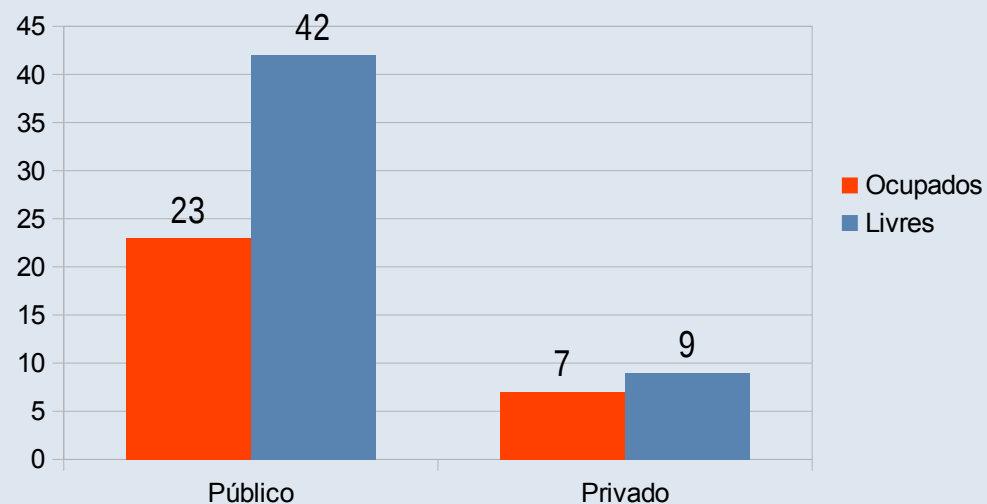
Leitos de Estabilização - Capital / Interior

Situação em 29 Abril 2021



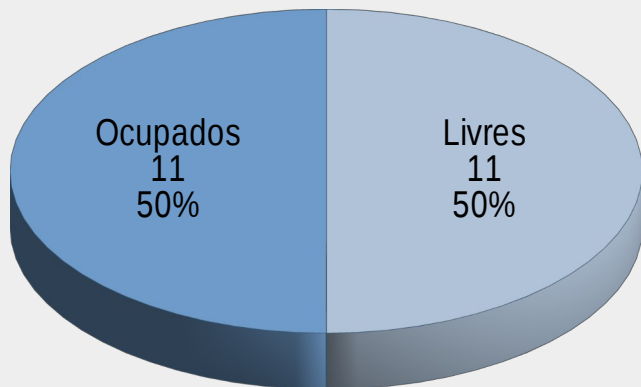
Leitos de Estabilização - Tipo de Rede

Situação em 29 Abril 2021



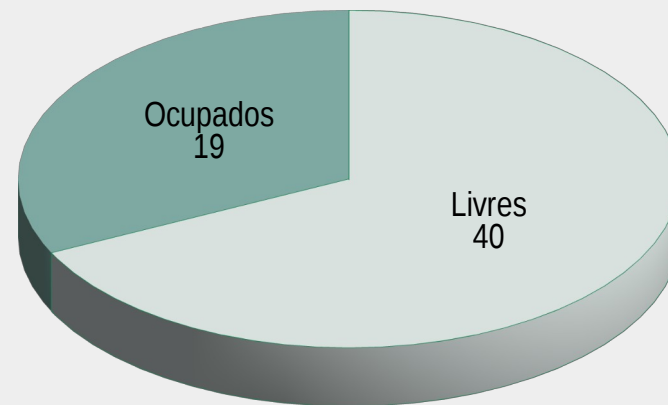
Ocupação dos Leitos de Estabilização

Capital - 29 Abril 2021



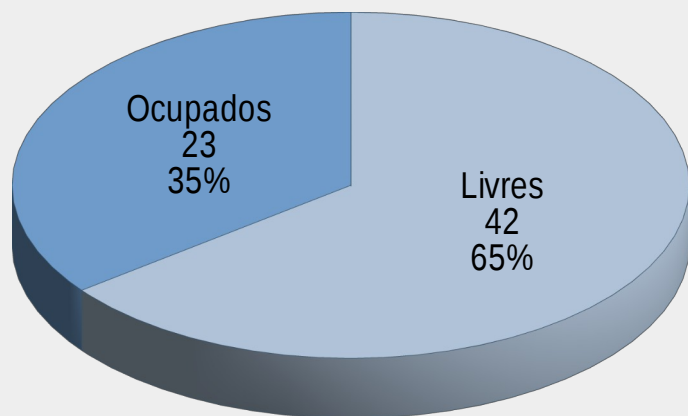
Ocupação dos Leitos de Estabilização

Interior - 29 Abril 2021



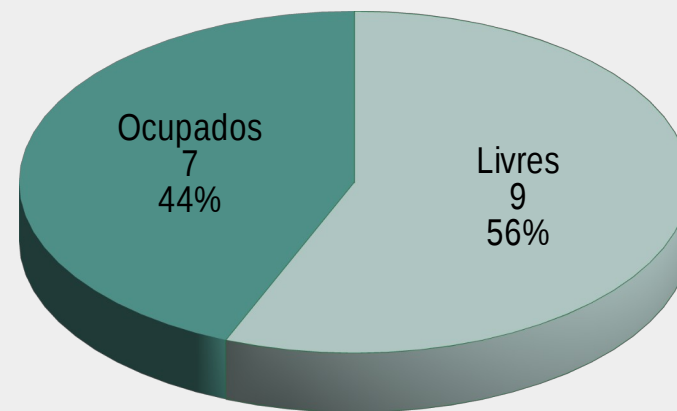
Ocupação de Leitos de Estabilização

Rede Publica



Ocupação de Leitos de Estabilização

Rede Privada



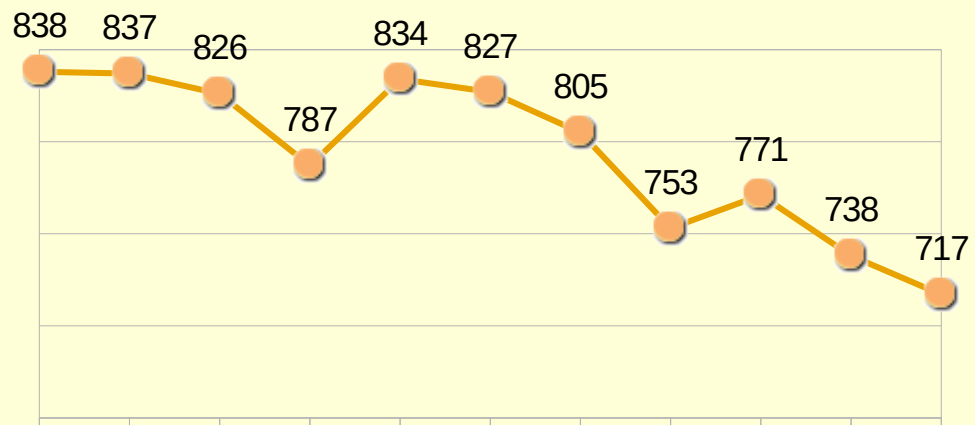
Evolução Diária

Leitos Clínicos	Clínicos Ocupados	Leitos UTI	Leitos UTI Ocupados	Leitos de Estabilização	Estabilização Ocupados	Altas	Óbitos
-----------------	-------------------	------------	---------------------	-------------------------	------------------------	-------	--------

26.Abr	1.165	753	449	419	78	37	95	35
27.Abr	1.151	771	450	421	81	35	69	26
28.Abr	1.144	738	451	419	82	32	115	21
29.Abr	1.150	717	450	424	81	30	73	34
	Leitos Clínicos	Clínicos Ocupados	Leitos UTI	Leitos UTI Ocupados	Leitos de Estabilização	Estabilização Ocupados	Altas	Óbitos
25.Abr	725	86	175	52	34	1	8	1
29.Abr	1.150	717	450	424	81	30	73	34

Ocupação Leitos Clínicos - Piauí

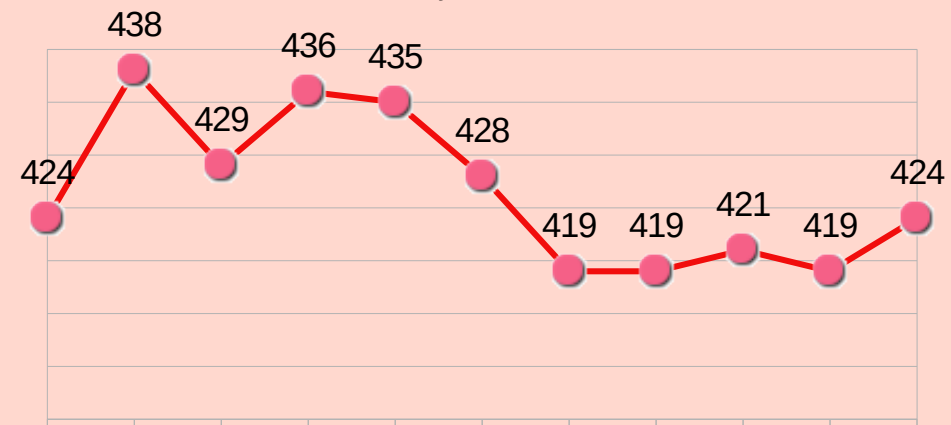
Evolução nos últimos dias



19.Abr 20.Abr 21.Abr 22.Abr 23.Abr 24.Abr 25.Abr 26.Abr 27.Abr 28.Abr 29.Abr

Ocupação Leitos de UTI - Piauí

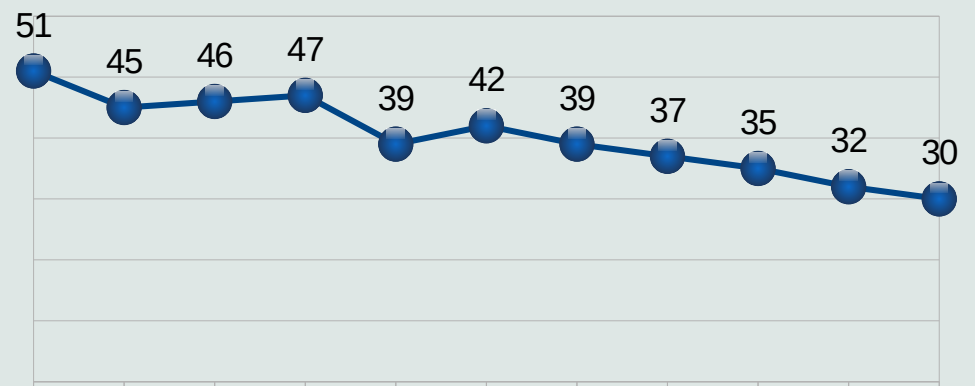
Evolução nos últimos dias



19.Abr 20.Abr 21.Abr 22.Abr 23.Abr 24.Abr 25.Abr 26.Abr 27.Abr 28.Abr 29.Abr

Ocupação dos Leitos de Estabilização - Piauí

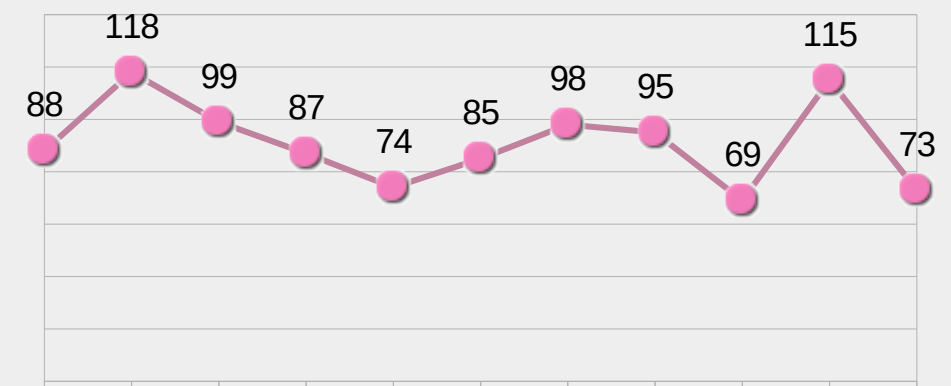
Evolução nos últimos dias



19.Abr 20.Abr 21.Abr 22.Abr 23.Abr 24.Abr 25.Abr 26.Abr 27.Abr 28.Abr 29.Abr

Evolução de Altas de pacientes - Piauí

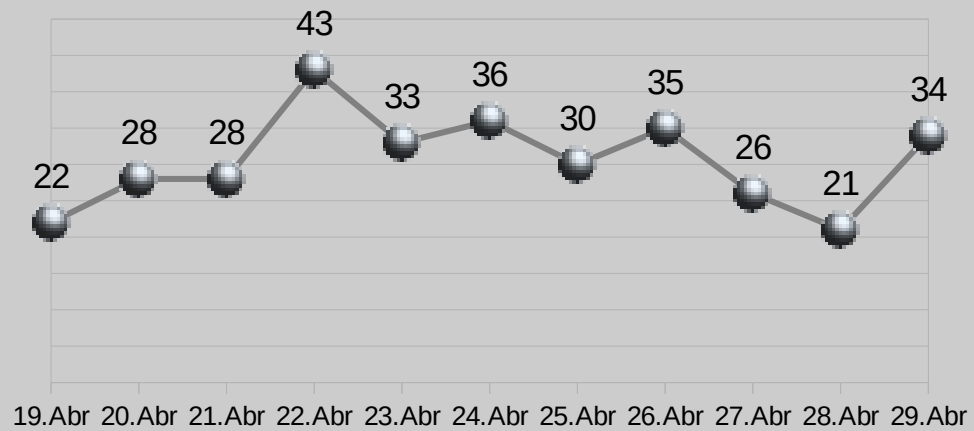
Evolução nos últimos dias



19.Abr 20.Abr 21.Abr 22.Abr 23.Abr 24.Abr 25.Abr 26.Abr 27.Abr 28.Abr 29.Abr

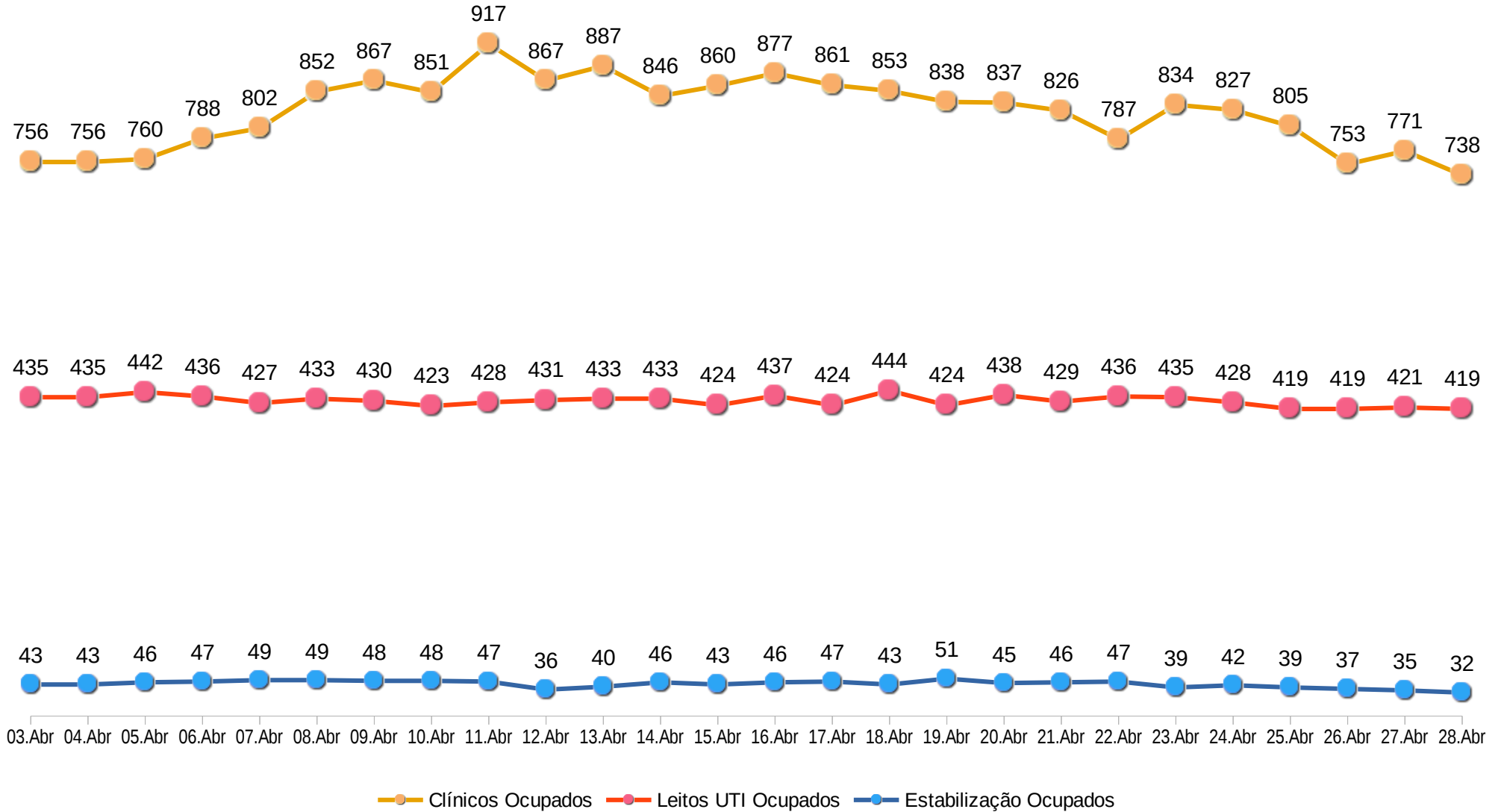
Óbitos de pacientes COVID-19 - Piauí

Evolução nos últimos dias



Ocupação de Leitos Clínicos, UTI e Estabilização - Piauí

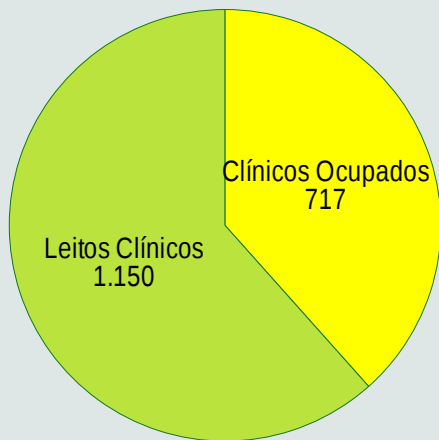
Evolução nos últimos 25 dias



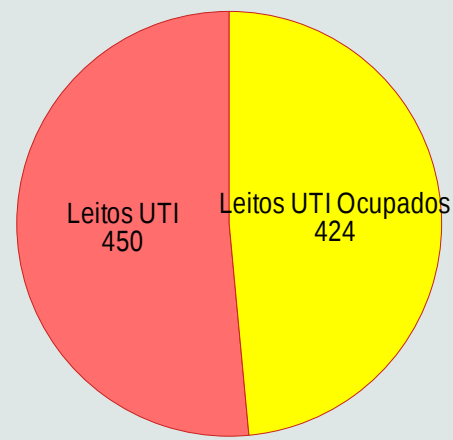
Quadro Geral de Leitos – Piauí – 29 Abril 2021

	Leitos Clínicos	Clínicos Ocupados	Leitos UTI	Leitos UTI Ocupados	Leitos de Estabilização	Estabilização Ocupados	Altas	Óbitos	Leitos C/ Respiradores	C/ Respiradores Ocupados
TOTAL	1.150	717	450	424	81	30	73	34	531	454
Capital	580	322	326	300	22	11	29	21	348	311
Interior	570	395	124	124	59	19	44	13	183	143
Público	928	561	330	322	65	23	62	31	395	345
Privado	222	156	120	102	16	7	11	3	136	109

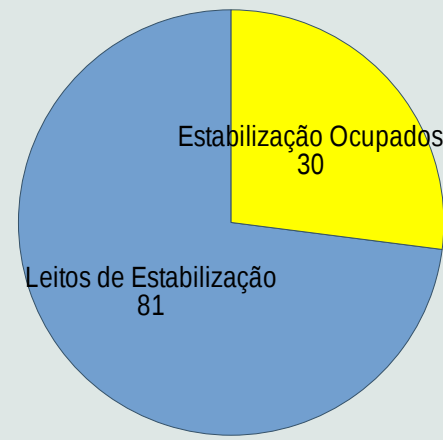
Leitos Clínicos - Piauí



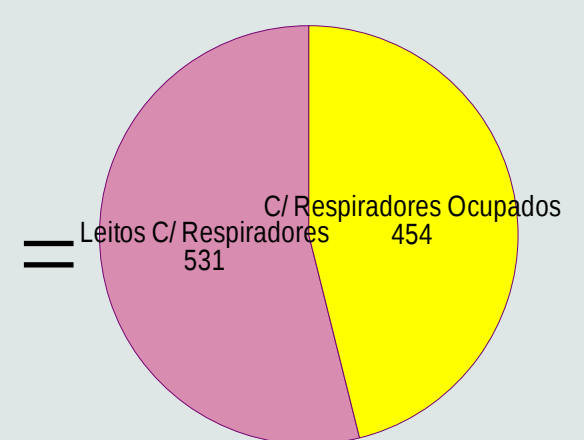
Leitos UTI - Piauí



Leitos Estabilização



Leitos com Respiradores



Leitos com respiradores para pacientes COVID Grave



Wellington Dias
Governador do Estado do Piauí

Regina Sousa
Vice-Governadora

Osmar Júnior
Secretário de Governo

Florentino Veras
Secretário Estadual da Saúde

Assessoria de Comunicação - ASCOM
Élida de Sá / Elisângela Pegado

Gabinete
Aline Santana / Laisa

Superintendência de Gestão da Rede de Média e Alta Complexidade – SUGMAC
Alderico Gomes Tavares

Superintendência de Atenção Primária à Saúde e Municípios – SUPAT
Herlon Clístenes Lima Guimarães

Superintendência de Organização do Sistema de Saúde
Lurecina Pereira da Silva

Diretoria de Contratos Convênios e Assuntos Estratégico (DUCCAE)
Antonio Neris Machado Júnior

Diretoria Unidade Executiva do Fundo Estadual de Saúde (FUNSAÚDE)
Juliana Veras de Souza

Diretoria de Vigilância e Atenção à Saúde - DUVAS
Cristiana Maria Ferraz Damasceno Moura Fé

Gerência de Atenção a Saúde / Busca Ativa
Dília Falcão

Diretoria de Unidade de Controle, Avaliação, Regulação e Auditoria (DUCARA)
Avelyno Medeiros da Silva Filho

Coordenação de Tecnologia da Informação
Sinésio Carvalho / Expedito Fabiano

Diretoria de Vigilância Sanitária - DIVISA
Tatiana Vieira Sousa Chaves

Diretoria de Unidade de Administração (DUAD)
Igor Fontinele Cruz

Diretoria de Unidade de Planejamento (DUP)
Ana Maria Menezes Neiva Eulálio Amorim

Diretoria de Unidade de Gestão de Pessoas (DUGP)
Maria Lucilene de Sousa

Diretoria de Unidade de Descentralização e Organização Hospitalar (DUDOH)
Joselma Maria Oliveira Silva

Diretoria de Unidade de Assistência Farmacêutica (DUAF)
Wanda de França Avelino

Centro de Dermatologia e Hemoterapia do Piauí - HEMOPI
Jurandir Martins dos Santos Filho

Laboratório Central de Saúde Pública do Piauí - LACEN
Walterlene Carvalho



Secretaria de Estado da Saúde / SESAPI